

汇泉盛景新城区位图：



根据上位规划所示，本项目用地性质为R2二类居住用地，地块周边均为居住用地，其中已建小区有：遂溪碧桂园、海蓝奥园滨江一号、遂溪山湖海江山府、敏捷悦江府、科恒荟景湾。

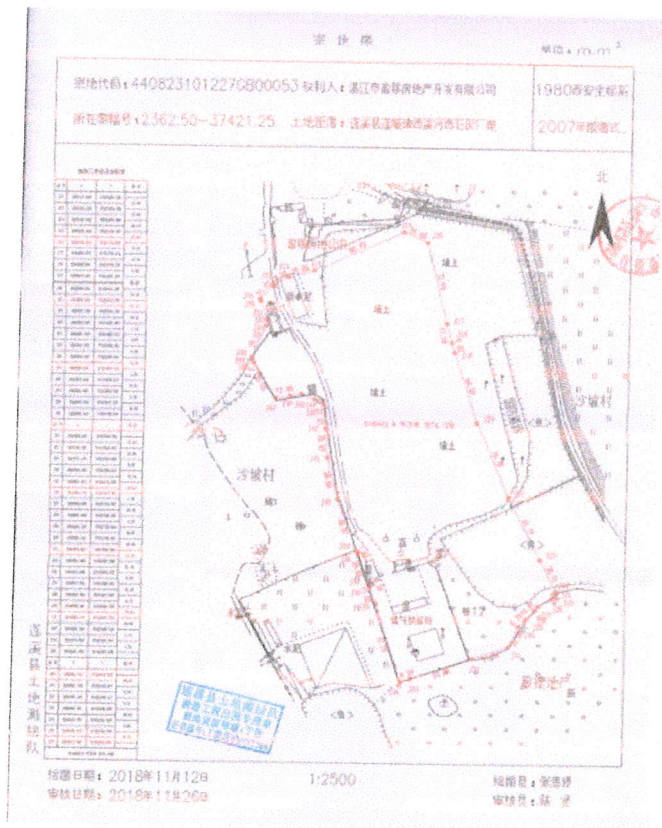
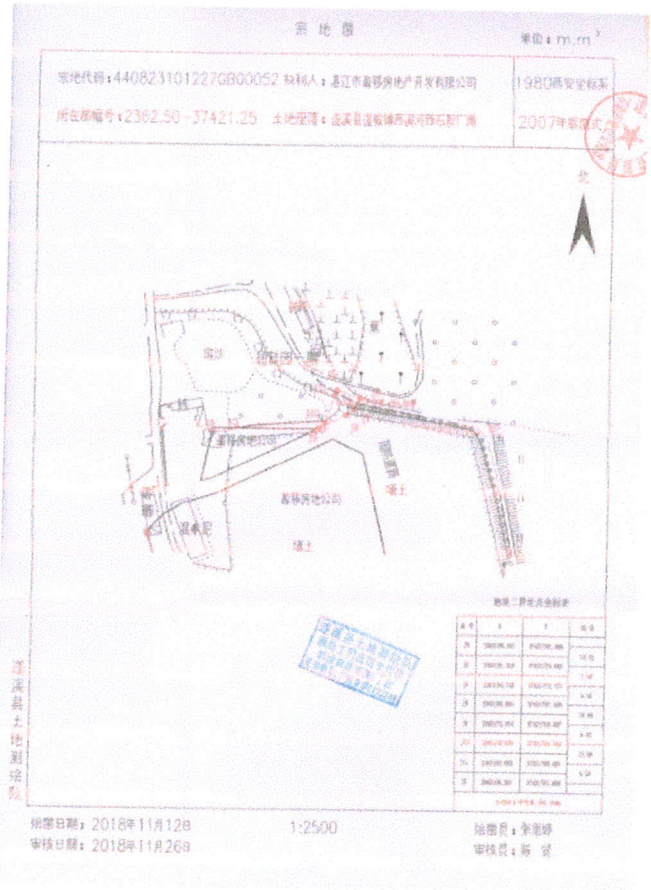
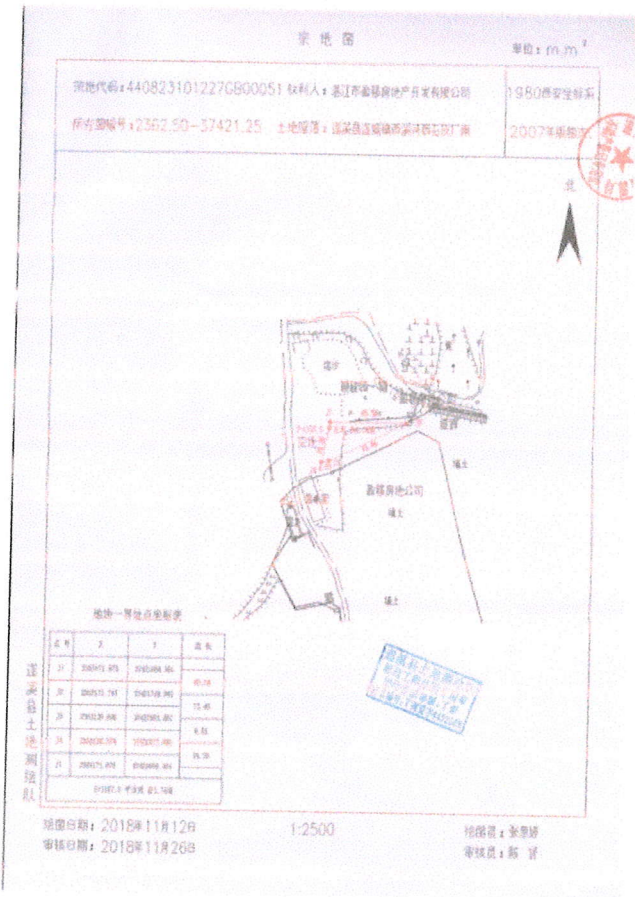


本项目位于广东省湛江市遂溪县遂城镇，地处遂溪县两河三岸启动区，项目距离县政府2.5公里，县人民医院2.5公里；基地附近有遂城六小、遂溪十小、遂溪二中、遂溪四中等教育配套，东侧有西溪河自然景观，地理位置优越，交通条件便利。

彩色平面图：



宗地图：



本项目建筑立面采用现代简约的设计风格，建筑主体大量使用白色外墙砖，配合局部的深灰色外墙砖，黑白对比分明，凸显清新健康的活力形象；窗户和阳台使用横向白色线条，整个立面特别简洁明快，体块关系明确；塔楼顶部使用铝合金格栅造型，显得简洁大气，高低错落有致，更能体现居住环境温馨与舒适。

